

Krebsregister Saarland ●●●●

Schulungsveranstaltung zur Aktualisierung des einheitlichen Onkologischen Basisdatensatzes auf Version 3.0.0

<https://krebsregister.saarland.de>

Ministerium für Arbeit,
Soziales, Frauen
und Gesundheit

SAARLAND



Inhaltsverzeichnis

- Patientendaten
- Allgemeine Angaben
- Diagnosemeldung
- Verlaufsmeldung
- Systemische Therapie
- Strahlentherapie (separate Schulung)
- Operation
- Tumorkonferenzmeldung
- Todesmeldung

- Pathologen Meldung (nur für Pathologinnen und Pathologen relevant)

Patientendaten

- Geschlecht – neue Merkmalsausprägung: Divers

Geschlecht:	<input type="text" value=""/>
Sterbedatum:	
Adressland:	<input type="text" value=""/>
Strasse/Haus-Nr.:	
PLZ/Ort:	

Männlich
Weiblich
Divers
Unbekannt
keine Angabe / unbestimmt

Patientendaten

- Neues Merkmal: Beihilfeträger bei PKV-Versicherten

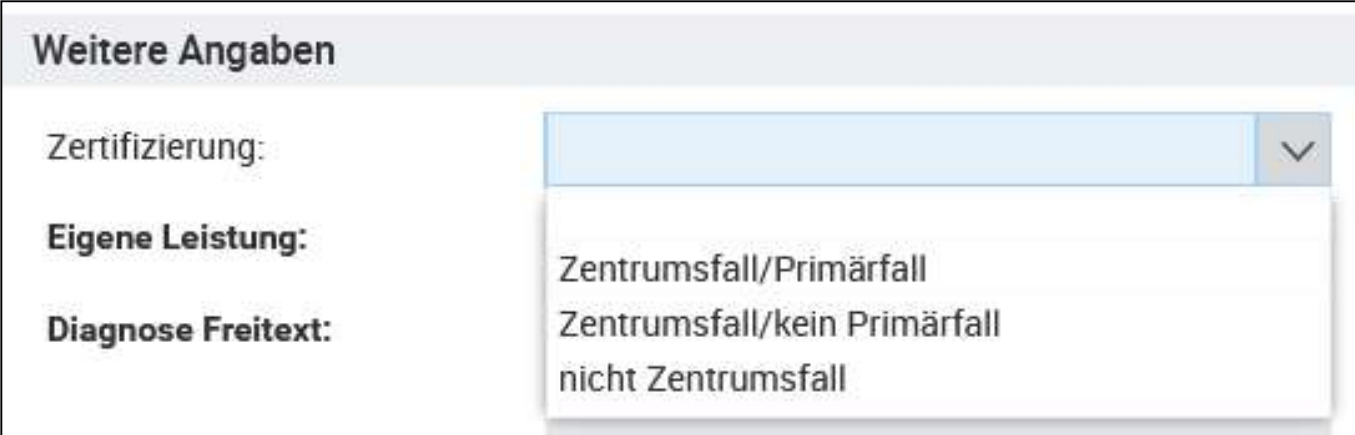
IK-Nummer (Zuordnung zum Kostenträger):	168140288	Suche...
	168140288, Debeka Krankenversicherungsverein a. G.	
Beihilfeträger:		

Allgemeine Angaben

- Zertifizierung
- Eigene Leistung
- Tumormindestangaben

Zertifizierung

- Neues Merkmal
- Ausprägungen:
 - 1 Zentrumsfall/Primärfall: Vorstellung im Zentrum, Anforderungen für die Primärfallzählung erfüllt
 - 2 Zentrumsfall/kein Primärfall: Vorstellung im Zentrum, Anforderungen für die Primärfallzählung nicht erfüllt (bspw. Rezidiv)
 - 3 kein Zentrumsfall: Tumordiagnose für Primärfallzählung nicht relevant (HGIEN, CIN III etc.)



The screenshot shows a form titled "Weitere Angaben" (Further Information). It contains three fields: "Zertifizierung:" (Certification), "Eigene Leistung:" (Own Performance), and "Diagnose Freitext:" (Diagnosis Free Text). The "Zertifizierung:" field is currently open, displaying a dropdown menu with three options: "Zentrumsfall/Primärfall", "Zentrumsfall/kein Primärfall", and "nicht Zentrumsfall".

Eigene Leistung

- Neues Merkmal

Weitere Angaben	
Zertifizierung:	Zentrumsfall/Primärfall <input type="button" value="v"/>
Eigene Leistung:	<input type="button" value="v"/>
Diagnose Freitext:	Ja Nein Unbekannt

Ausprägung	Bedeutung
J	Die Leistung wurde von dieser Einrichtung erbracht, für die Meldung besteht also ein eigener Meldeanlass.
N	Die Informationen der Meldung werden dem Krebsregister als zusätzliche Information übermittelt, für die der Melder keinen eigenen Meldeanlass hat, da er die Leistung nicht selbst erbracht hat.
U	Die Ausprägung "unbekannt" darf nur verwendet werden, wenn es sich um historische Datensätze handelt, für die die Situation nicht zu klären ist. Für aktuelle Datensätze muss diese Information bekannt und in den Systemen hinterlegbar sein.

Tumormindestangaben

- Ergänzung von Morphologie Code mit Versionsangabe, damit z. B. bei Mehrfachtumoren an derselben Lokalisation weitere Meldungen, z. B. Verlaufsmeldungen, entsprechend zugeordnet werden können.

Angaben zum Tumor

Leistungserbringer: 1362 (Test-Praxismelder/Test-Abteilungs...)

Mindestangaben

Patienteninformation zur Meldung: Informiert

Diagnosedatum: 01 01 2023 Exakt

Diagnose ICD-10: C50.4 **Suche...**
C50.4, Bösartige Neubildung: Oberer äußerer Quadrant der Brustdrüse

Seitenlokalisierung: Links (L)

Morphologie Version: 2. Revision 2019

Morphologie Code: 8500/3 **Suche...**
8500/3, Invasives duktales Karzinom o.n.A.

Diagnosemeldung

- Allgemeiner Leistungszustand
- Histologie für die Tumorzuordnung
- Angabe von bis zu 5 Histologie-Codes
- UICC Stadium
- Genetische Variante
- Psychoonkologischen Beratung
- Weitere Klassifikationen

Allgemeiner Leistungszustand

- Neues Pflichtfeld
- Karnofsky-Index oder ECOG-Status

Allgemeiner Leistungszustand:	<input type="text" value=""/> ▼
Histologie	30% (Karnofsky) – Stark behindert. Stationäre Behandlung erforderlich
1.	40% (Karnofsky) – Behindert. Qualifizierte Hilfe benötigt
Datum:	50% (Karnofsky) – Hilfe und med. Versorgung wird oft in Anspruch genommen
Histologie-Einsende-Nr.:	60% (Karnofsky) – Einige Hilfestellung nötig, selbständig in den meisten Bereichen
Version:	70% (Karnofsky) – Selbstversorgung. Normale Aktivität oder Arbeit nicht möglich. Deutliche Symptome
ICD-O:	80% (Karnofsky) – Normale Aktivität mit Anstrengung möglich. Deutliche Symptome
In Tumorzuordnung übernehmen:	90% (Karnofsky) – Fähig zu normaler Aktivität, kaum oder geringe Symptome
	100% (Karnofsky) – Keine Beschwerden, keine Zeichen der Krankheit
	0 (ECOG) – normale Aktivität
	1 (ECOG) - Einschränkung bei Anstrengung
	2 (ECOG) - Gehfähig
	3 (ECOG) - begrenzte Selbstversorgung
	4 (ECOG) - Völlig pflegebedürftig
	U - Unbekannt

Histologie für die Tumorzurordnung

- Neues Merkmal

Diagnosemeldung

Histologie

1.

Datum: 02 01 2023 Exakt

Histologie-Einsende-Nr.: H-12345




Version: 2. Revision 2019

ICD-O: 8520/3 **Suche...**

8520/3, Lobuläres Karzinom o.n.A.

In Tumorzurordnung übernehmen: ← Maßgebliche Histologie voreingestellt.

Angabe von bis zu 5 Histologie-Codes

2.		
Version:	2. Revision 2019	▼
ICD-O:	<input type="text"/>	Suche...
In Tumorzuordnung übernehmen:	<input type="checkbox"/>	
3.		
Version:	2. Revision 2019	▼
ICD-O:	<input type="text"/>	Suche...
In Tumorzuordnung übernehmen:	<input type="checkbox"/>	
 Histologie hinzufügen		

UICC Stadium (Folie 1)

- Neues Merkmal
- Beispiel Mammakarzinom:

Stadium	T-Klassifikation	N-Klassifikation	M-Klassifikation
Stadium IIA	T0, T1	N1	M0
	T2	N0	M0

T-Stadium:	okk
N-Stadium:	0)
M-Stadium:	0a
Lymphgefäßinvasion:	0is
Veneninvasion:	I
Perineuralinvasion:	IA
Serumtumormarker:	IA1
	IA2
	IA3
	IB
	IB1
	IB2
	IC
UICC Stadium:	

UICC Stadium (Folie 2)

- Ergänzung zum TNM

pathologischer TNM	
Datum:	02 01 2023
Auflage:	8
	y <input type="checkbox"/> a <input type="checkbox"/>
T-Stadium:	p T 1 ()
N-Stadium:	p N 1
M-Stadium:	M
Lymphgefäßinvasion:	Lymphgefäßinvasion (L1)
Veneninvasion:	mikroskopisch (V1)
Perineuralinvasion:	Perineurale Invasion (Pn1)
Serumtumormarker:	
UICC Stadium:	IIA

Genetische Variante

- Neues Merkmal
- Referenzliste in Bearbeitung, wird demnächst zur Verfügung gestellt.

Genetische Varianten

1. ⊗

Datum: 02 01 2023 Exakt ▾

Bezeichnung:

Ausprägung: ▾

Sonstige Ausprägung:

+ Genetische Variante hinzufügen

Modul Mamma

- Mutation/positiv
- Wildtyp/nicht mutiert/negativ
- Polymorphismus
- Nicht bestimmbar
- Unbekannt

Gen-Name

Art der Mutation,
z. B. Mutation
auf Exon- Ebene

- Beispiel bei ICD-10
C18-20, C00-14, C43

Bezeichnung: NRAS

Ausprägung: ▾

Sonstige Ausprägung: Exon 2 Mutation

Psychoonkologische Beratung

- Neues Merkmal

Modul Allgemein	
Sozialdienstkontakt:	<input type="text"/> <input type="button" value="v"/>
Datum des Kontakts:	<input type="text"/> <input type="text"/> <input type="text"/>
Studienrekrutierung:	<input type="text"/> <input type="button" value="v"/>
Datum der Studienrekrutierung:	<input type="text"/> <input type="text"/> <input type="text"/>
Psychoonkologiekontakt:	<input type="text"/> <input type="button" value="v"/>
Datum des Psychoonkologiekontakt:	<input type="text"/> <input type="text"/> <input type="text"/>

Klassifikationen

- Liste der weiteren Klassifikationen wurde erweitert.
Aktuelle Liste wird zeitnah den Meldenden zur Verfügung gestellt.

Verlaufsmeldung

- Angabe von bis zu 5 Histologie-Codes (siehe Diagnosemeldung)
- UICC (siehe Diagnosemeldung)
- Genetische Variante (siehe Diagnosemeldung)
- Psychoonkologische Beratung (siehe Diagnosemeldung)

- Organspezifische Zusatzmodule
- Gesamtbeurteilung des Tumorstatus
- Tumorstatus Fernmetastasen

Organspezifische Zusatzmodule

- Neues Merkmal - Anzeige der organspezifischen Zusatzmodule
 - Mammakarzinom
 - Prostatakarzinom
 - Kolorektales Karzinom
 - Malignes Melanom

- Beispiel:

Modul Malignes Melanom

Sicherheitsabstand Primärtumor (mm): Nicht zu beurteilen:

Tumordicke (mm):

LDH (U/l):

Ulzeration:

Gesamtbeurteilung des Tumorstatus

Nr	17.2
Gruppe	Verlauf
Feldbezeichnung	Gesamtbeurteilung des Tumorstatus
Definition	Gesamtbeurteilung der Erkrankung unter Berücksichtigung aller Manifestationen.
Ausprägungen	<p>V = Vollremission (complete remission, CR) T = Teilremission (partial remission, PR) K = keine Änderung (no change, NC) = stable disease P = Progression D = divergentes Geschehen B = klinische Besserung des Zustandes, Teilremissionkriterien jedoch nicht erfüllt (minimal response, MR) R = Vollremission mit residualen Auffälligkeiten (CRr) Y = Rezidiv U = Beurteilung unmöglich X = fehlende Angabe</p>
Hinweise	<p>P = Progression (Fortschreiten der Erkrankung) Y = Rezidiv, jedes Wiederauftreten der Erkrankung bei vorheriger kompletter klinischer Tumorfreiheit (biochemisches Rezidiv, Lokalrezidiv und/oder Metastasierung)</p>

Quelle: <https://basisdatensatz.de/feld/220/gesamtbeurteilung-des-tumorstatus>

Tumorstatus Fernmetastasen

Nr	17.5
Gruppe	Verlauf
Feldbezeichnung	Tumorstatus Fernmetastasen
Definition	Beurteilung der Situation im Bereich der Fernmetastasen.
Ausprägungen	<p>K = keine Fernmetastasen nachweisbar</p> <p>R = neu aufgetretene Fernmetastase(n) bzw. Metastasenrezidiv</p> <p>T = Fernmetastasen Residuen</p> <p>P = Fernmetastasen Progress</p> <p>N = Fernmetastasen No Change</p> <p>F = fraglicher Befund</p> <p>U = unbekannt</p> <p>X = fehlende Angabe</p>
Hinweise	<p>R: Neu aufgetretene Fernmetastase(n) bzw. Metastasenrezidiv beschreibt eine Situation, in der zuvor Metastatenfreiheit bestand oder durch Therapie erreicht wurde. Neue Metastasen auch unter "Fernmetastasen" mit Lokalisation und Datum übermitteln.</p> <p>P: Wenn zu bestehenden Fernmetastasen neue hinzukommen. Bei einem klinisch divergenten Geschehen, ist die prognostisch ungünstigere Ausprägung zu übermitteln. Neue Metastasen auch unter "Fernmetastasen" mit Lokalisation und Datum übermitteln.</p>

Ausprägung „M =
Verbliebene
Fernmetastase(n)“
entfallen

Systemische Therapien

- Therapieart
- Substanzen
- Nebenwirkungen nach CTCAE-Grad
- Beendigungsgrund

- Psychoonkologische Beratung (siehe Diagnosemeldung)

Therapieart

- abwartenden Therapiearten (AS, WS und WW) für die Tumorerkrankungen siehe S-3 Leitlinien
- Stammzelltransplantation bitte wie bisher über eine operative Therapie mit entsprechenden OPS-Codes verwenden und die Konditionierungstherapie über eine separate systemische Therapie mit Therapieart Chemotherapie melden.

The screenshot displays a software interface for defining systemic therapy types. The main section is titled 'Systemische Therapiearten'. A dropdown menu is open for the 'Systemische Therapieart:' field, listing various options: Chemotherapie (CH), Hormontherapie (HO), Immuntherapie/Antikörper (IM), Zielgerichtete Substanzen (ZS), Chemo- + Immun-/Antikörpertherapie (CI), Chemotherapie + zielgerichtete Substanzen (CZ), Chemo- + Immun-/Antikörpertherapie + zielgerichtete Substanzen (CIZ), Immun-/Antikörpertherapie + zielgerichtete Substanzen (IZ), Stammzelltransplantation (inkl. Knochenmarktransplantation) (SZ), Active Surveillance (AS), Wait and see (WS), Watchful Waiting (WW), and Sonstiges (SO). The interface also includes fields for 'Protokoll:', 'Substanzen' (with a list starting at '1. Substanz:' and a '+ Substanz hinzufügen' button), 'Therapieende:', and 'Beendigung'.

Substanzen

Dokumentation eines Substanzwechsels

- Bei einem Substanzwechsel wird keine zweite Therapie dokumentiert.

Beispiel: Wechsel von Cisplatin auf Carboplatin

Protokoll:	<input type="text"/>	Suche...
Substanzen		
1.		
Substanz:	Cisplatin	Suche...
2.		
Substanz:	Carboplatin	Suche...
+ Substanz hinzufügen		

Alle verabreichten Substanzen dokumentieren, auch wenn nicht alle bis zum Therapieende verabreicht wurden.

Weitere Angaben

Weitere relevante Informationen (Angaben zum Residualstatus, zu weiteren Klassifikationen oder zu durchgeführten Tumorkonferenzen):

Cisplatin Substanzwechsel auf Carboplatin am 10.01.2023

Anmerkungsfeld (am Ende der Meldung) nutzen

Nebenwirkungen nach CTCAE-Grad

The screenshot shows a form titled 'Nebenwirkungen'. The 'Akute Nebenwirkung:' field has a dropdown menu open, displaying the following options: 'Ja', 'Keine (K)', 'Mild (1)', 'Moderat (2)', and 'Unbekannt (U)'. Below the dropdown is a button with a plus sign and the text 'Nebenwirkung hinzufügen'. At the bottom of the form, the text 'Modul Allgemein' is visible.

- Dokumentation von Nebenwirkungsart ab Grad 3 möglich

The screenshot shows the 'Nebenwirkungen' form with a completed entry. The 'Akute Nebenwirkung:' field is set to 'Ja'. The entry is numbered '1.' and includes the following fields: 'Version:' set to '4', 'Nebenwirkungsart:' set to 'Erbrechen' (with a search button 'Suche...'), and 'Nebenwirkungsgrad:' set to 'Krankenhauseinweisung angezeigt (24 h)'. A tooltip is displayed below the form, providing details for the grading criteria:

- (3) Frequenz ≥ 6 pro 24 h (5 min voneinander getrennt); Ernährungssonde, TPE oder Krankenhauseinweisung angezeigt (24 h)
- (4) Lebensbedrohliche Konsequenzen; dringliche Intervention angezeigt
- (5) Tod

At the bottom of the form, the text 'Modul Allgemein' is visible. The page number '23' is located in the bottom right corner.

Beendigungsgrund

- Reguläres Ende mit Substanzwechsel (W)
- Patient verstorben (T)

Beendigung	
Beendigungsgrund:	<input type="text" value=""/>
Nebenwirkungen	
Akute Nebenwirkung:	
1.	
Version:	
Nebenwirkungsart:	

reguläres Ende (E)
reguläres Ende mit Dosisreduktion (R)
reguläres Ende mit Substanzwechsel (W)
Abbruch wegen Nebenwirkungen (A)
Abbruch wegen Progress (P)
Abbruch aus sonstigen Gründen (S)
Patient verweigert weitere Therapie (V)
Patient verstorben (T)
Unbekannt (U)

Operation

- Angabe von bis zu 5 Histologie-Codes (siehe Diagnosemeldung)
- UICC (siehe Diagnosemeldung)
- Genetische Variante (siehe Diagnosemeldung)
- Psychoonkologische Beratung (siehe Diagnosemeldung)

- Komplikationen
- Lokale Beurteilung Residualstatus

Komplikationen

Komplikationen

Komplikation aufgetreten: ▾

1.
Art:

- Auswahlmöglichkeiten

- Liste
- oder

- ICD-Code mit Versionsangabe

1. ⊗

Art:

ICD-Version: ▾

Komplikation ICD-10:

1. ⊗

Art:

ICD-Version: ▾

Komplikation ICD-10:
I74.3, Embolie und Thrombose der Arterien der unteren Extremitäten

Lokale Beurteilung Residualstatus

- Residualtumorstatus ist nicht bekannt

The image shows a screenshot of a medical form with a dropdown menu open. The form has the following sections:

- Lokal R:** A dropdown menu is open, showing the following options: RX, R0, R1, R1(is), R1(cy+), R2, and **Residualtumorstatus ist nicht bekannt** (highlighted with a red box).
- Gesamt R:** A text input field.
- Komplikationen:** A section header.
- Komplikation aufgetreten:** A text input field.
- + Komplikation hinzufügen:** A button with a plus sign icon.

Tumorkonferenzmeldung

- neuer Meldungstyp
- Allgemeine Angaben Tumorkonferenz
- Angabe Therapieempfehlungen
- Therapieabweichung auf Wunsch des Patienten

Neuer Meldungstyp „Tumorkonferenz“

Patientennummer 20220202_oBDS_p1, weiblich, Geb. 05/1966, 66117 Saarbrücken Ändern					
Tumorhistorie					
Neue Meldung:	Therapie	Verlauf	Tumorkonferenz	Tod	Neuer Tumor
+ Diagnose: 01.01.2023	Tumor-2-1362				

Allgemeine Angaben Tumorkonferenz

Angaben zur Tumorkonferenz			
Meldeanlass:	Diagnose		
Meldebegründung:	Informiert		
Zertifizierung:	Zentrumsfall/Primärfall		
Eigene Leistung:	Ja		
Datum:	10	02	2023
	Exakt		
Typ:	prätherapeutisch (praeth)		

Kombinationsmöglichkeiten
von Meldeanlass und Typ
siehe nächste Folie

Allgemeine Angaben Tumorkonferenz

Möglicher Meldeanlass	Typ der Tumorkonferenz
Diagnose, Behandlungsbeginn, Statusänderung	Prätherapeutisch
Behandlungsende	Postoperativ
Behandlungsende	Posttherapeutisch
Diagnose, Behandlungsbeginn, Statusänderung	Therapieplanung ohne Tumorkonferenz

Angabe Therapieempfehlungen

Therapieempfehlung	
1.	<input type="text"/>
Therapieempfehlung:	<input type="text"/>
Therapieempfehlung hinzufügen	
Abweichung Patientenwunsch:	
Weitere Angaben	
Anmerkung:	
Vergütungsrelevante Felder sind	

- Chemotherapie (CH)
- Hormontherapie (HO)
- Immun-/Antikörpertherapie (IM)
- Zielgerichtete Substanzen (ZS)
- Stammzelltransplantation (inkl. Knochenmarktransplantation) (SZ)
- Chemo- + Immun-/Antikörpertherapie (CI)
- Chemotherapie + zielgerichtete Substanzen (CZ)
- Chemo- + Immun-/Antikörpertherapie + zielgerichtete Substanzen (CIZ)
- Immun-/Antikörpertherapie + zielgerichtete Substanzen (IZ)
- Watchful Waiting (WW)
- Active Surveillance (AS)
- Wait and see (WS)
- Operation (OP)
- Strahlentherapie (ST)
- Sonstiges (SO)
- keine weitere tumorspezifische Therapie empfohlen (KW)

Therapieabweichung auf Wunsch des Patienten

- Wird mindestens eine empfohlene Therapie abgelehnt, ist „Ja“ zu dokumentieren.

Abweichung Patientenwunsch:	<input type="text"/>
Weitere Angaben	<ul style="list-style-type: none">JaNeinUnbekannt

A vertical bar on the left side of the slide, transitioning from light green at the top to light blue at the bottom.

Todesmeldung

- neuer Meldungstyp
- Todesursache

Neuer Meldungstyp: „Todesmeldungen“

Patientennummer 20220202_oBDS_p1, weiblich, Geb. 05/1966, 66117 Saarbrücken Ändern					
Tumorhistorie					
Neue Meldung:	Therapie	Verlauf	Tumorkonferenz	Tod	Neuer Tumor
+ Diagnose: 01.01.2023	Tumor-2-1362				

- Eigene Leistung: Nur wenn der Tod vom Arzt/ der meldenden Institution festgestellt wurde

Todesursache

Nr	20.4
Gruppe	Tod
Feldbezeichnung	Todesursache ICD-Version
Definition	Bezeichnung der zur Kodierung verwendeten ICD-GM Version.
Ausprägungen	Für den medizinischen Katalog gültige Versionsbezeichnungen nach BfArM.

Quelle:
<https://basisdatensatz.de/feld/323/todesursache-icd-version>

Tod tumorbedingt:	Ja	Nein
Todesursachen		
1.		
Todesursache:	C50.4 C50.4, Bösartige Neubildung: Oberer äußerer Quadrant der Brustdrüse	J09 J09, Grippe durch zoonotische oder pandemische nachgewiesene Influenzaviren

- ICD 10 Version GM bitte im Anmerkungsfeld am Ende der Meldung dokumentieren.

Krebsregister Saarland ●●●●

Kontakt

Support-Hotline

Telefon: 0681 501-6609

E-Mail: support@krebregister.saarland.de

Neugeländstraße 9

66117 Saarbrücken

<https://krebregister.saarland.de>

Ministerium für Arbeit,
Soziales, Frauen
und Gesundheit

SAARLAND



Quellen

- Bildausschnitte aus dem Meldeportal vom Krebsregister Saarland, <https://melderportal-krebsregister.saarland.de/Melderportal/index.html>
- Bundeseinheitlicher onkologischer Basisdatensatz abrufbar unter <https://basisdatensatz.de/basisdatensatz>, zuletzt aufgerufen am 27.03.2023
- oBDS-Schulung Hessen und Rheinland-Pfalz abrufbar unter <https://www.youtube.com/watch?v=Bsby3mahoPc>, zuletzt aufgerufen am 22.03.2023
- oBDS-Schulung Niedersachsen abrufbar unter https://www.kk-n.de/wp-content/uploads/2023/02/Webseminar_oBDS_allgemein.pdf, zuletzt aufgerufen am 22.03.2023